

รายวิชา ภาษาอังกฤษ

รหัสวิชา อ11101

ชั้นประถมศึกษาปีที่ 1

เรื่อง Things in the Playground

ครูผู้สอน ครูกมลทิพย์ จำปา

ครูอภิวรรณ จันทะวงศ์



Things in the Playground



จุดประสงค์การเรียนรู้

1. ระบุความหมายเกี่ยวกับเครื่องเล่น สิ่งของในสนามเด็กเล่นได้
2. ออกเสียงคำศัพท์และประโยคได้
3. ตั้งใจ เพียรพยายาม สนใจเข้าร่วมกิจกรรมการเรียนรู้








bench



playground



swing



slide



__ench



__wing



 layground



__lide

Practice Speaking

พูดให้ข้อมูลเกี่ยวกับเครื่องเล่น สิ่งของในสนามเด็กเล่นได้



What's this?

It's a _____.



What's this?



It's a slide.




What's this?



It's a playground.



What's this?



It's a bench.



What's this?

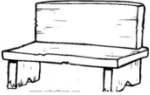





It's a swing.

ใบงานที่ 1 เรื่อง Things in the Playground
หน่วยการเรียนรู้ที่ 6 เรื่อง My Free Time
แผนการจัดการเรียนรู้ที่ 1 เรื่อง Things in the Playground
รายวิชา ภาษาอังกฤษ รหัส อ 11101 ภาคเรียนที่ 2 ชั้นประถมศึกษาปีที่ 1

Instructions: Rearrange the letters to make a new word and color the pictures.

ขั้นตอนการทำกิจกรรม เรียงตัวอักษรให้เป็นคำศัพท์ที่มีความหมายตรงกับรูปภาพและระบายสีให้สวยงาม

1.		B N C E H
2.		S L D E I
3.		W I S N G
4.		P A Y N D L G R O U

ชื่อ _____ นามสกุล _____ ชั้น _____ เลขที่ _____

Things in the playground

เรียงตัวอักษรให้เป็นคำศัพท์
ที่มีความหมายตรงกับรูปภาพ
และระบายสีให้สวยงาม



ใบงานที่ 2 เรื่อง Trace and Write
หน่วยการเรียนรู้ที่ 6 เรื่อง My Free Time
แผนการจัดการเรียนรู้ที่ 1 เรื่อง Things in the Playground
รายวิชา ภาษาอังกฤษ รหัส อ11101 ภาคเรียนที่ 2 ชั้นประถมศึกษาปีที่ 1

Instructions: Trace and write the sentences.

ขั้นตอนการทำกิจกรรม: เขียนประโยคตามแบบที่กำหนดให้



This is a bench.

This is a bench.



I play on a slide.

I play on a slide.



I play on a swing.

I play on a swing.



We play in a playground.

We play in a playground.

ชื่อ _____ นามสกุล _____ ชั้น _____ เลขที่ _____

Trace & Write

Trace the sentences
and colour the rooms.



คำชี้แจงกิจกรรมนักเรียน

1. นักเรียนทำใบงานที่ 1 และ 2
2. จับคู่ฝึกพูดแนะนำเกี่ยวกับ
เครื่องเล่น สิ่งของในสนาม
เด็กเล่นโดยใช้ใบงานที่ 2



คำชี้แจงบทบาทครูปลายทาง

1. เขียนคำศัพท์ไว้ที่กระดาน
2. ดูแลการระบายสีและการเขียน
ของนักเรียนให้ถูกต้อง
3. ประเมินการอ่านและการพูดของ
นักเรียน



Wrap up



What's this?

It's a **playground .**

Wrap up



What's this?

It's a **swing** .

Wrap up



What's this?

It's a slide .

Wrap up



What's this?

It's a bench.



บทเรียนครั้งต่อไป

เรื่อง

Having Fun in the
Playground (1)



