

รายวิชา ภาษาอังกฤษ

รหัสวิชา อ11101

ชั้นประถมศึกษาปีที่ 1


## เรื่อง My Pets

ครูผู้สอน ครูกมลทิพย์ จำปา

ครูอภิวรรณ จันทะวงศ์



# My Pets



# จุดประสงค์การเรียนรู้

1. บอกความหมายคำศัพท์เกี่ยวกับสัตว์เลี้ยงได้ถูกต้อง
2. พูดยกถาม-ตอบเพื่อให้ข้อมูลสัตว์เลี้ยงได้ถูกต้อง
3. ตั้งใจ เพียรพยายาม สนใจเข้าร่วมกิจกรรมการเรียนรู้



# Review





**bird**

cat






dog



**rabbit**



**fish**





**hamster**

**squirrel**



dog

o d g




hamster

a h m s e r t



**fish**



**s i f h**

rabbit

r b b a i t



# Practice Speaking

พุดถาม-ตอบเพื่อให้ข้อมูลของสัตว์เลี้ยงได้



**What is it?**

**It is a hamster.**






What is it?

It is a dog.



What is it?

It is a rabbit.



What is it?

It is a fish.



What is it?

It is a squirrel.



What is it?

It is a cat.

ใบงานที่ 9 เรื่อง My Pets  
หน่วยการเรียนรู้ที่ 5 เรื่อง Around Me  
แผนการจัดการเรียนรู้ที่ 8 เรื่อง My Pets  
รายวิชา ภาษาอังกฤษ รหัส อ11101 ภาคเรียนที่ 2 ชั้นประถมศึกษาปีที่ 1

**Instructions:** Match the words with the pictures.

ขั้นตอนการทำงานกรรม: จับคู่คำศัพท์กับรูปภาพให้ถูกต้อง

dog

rabbit

hamster

bird

fish

squirrel

cat

1. \_\_\_\_\_



2. \_\_\_\_\_



3. \_\_\_\_\_



4. \_\_\_\_\_



5. \_\_\_\_\_



6. \_\_\_\_\_



7. \_\_\_\_\_



ชื่อ \_\_\_\_\_ นามสกุล \_\_\_\_\_ ชั้น \_\_\_\_\_ เลขที่ \_\_\_\_\_

# My Pets

จับคู่คำศัพท์กับรูปภาพ  
ให้ถูกต้อง



## คำชี้แจงกิจกรรมนักเรียน

1. นักเรียนทำใบงาน เรื่อง My Pet
2. จับคู่คำศัพท์กับรูปภาพให้ถูกต้อง
3. ให้นักเรียนฝึกพูดคำศัพท์กับครูประจำชั้น



## คำชี้แจงบทบาทครูปลายทาง

1. เขียนคำศัพท์ไว้ที่กระดาน
2. ดูแลการทำงานของนักเรียนและการจับคู่ถาม-ตอบ
3. ประเมินการอ่านและการพูดของนักเรียน





# Wrap up



What is it?

It is a **rabbit**.







บทเรียนครั้งต่อไป

เรื่อง

**Animals around Me (1)**

