

รายวิชา ภาษาอังกฤษ

รหัสวิชา อ11101

ชั้นประถมศึกษาปีที่ 1

เรื่อง **My House (1)**

ครูผู้สอน ครูกมลทิพย์ จำปา

ครูอภิวรรณ จันทะวงศ์



My House (1)



จุดประสงค์การเรียนรู้

1. บอกความหมายและให้ข้อมูลเกี่ยวกับห้องต่าง ๆ ภายในบ้านได้
2. ออกเสียงคำศัพท์ที่ได้ถูกต้องตามหลักการออกเสียง
3. พูดให้ข้อมูลเกี่ยวกับห้องต่าง ๆ ภายในบ้านได้






Review



orange




red



yellow



green



blue

brown




black



white



purple



gray

bedroom





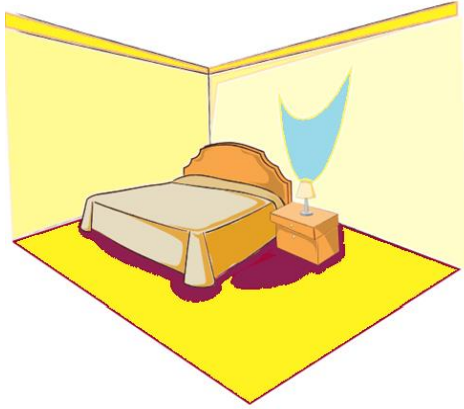
bathroom

kitchen






living room



__edroom



__itchen



__iving room



__athroom

Practice Speaking

พูดให้ข้อมูลเกี่ยวกับห้องต่าง ๆ ภายในบ้านได้



This is my _____.

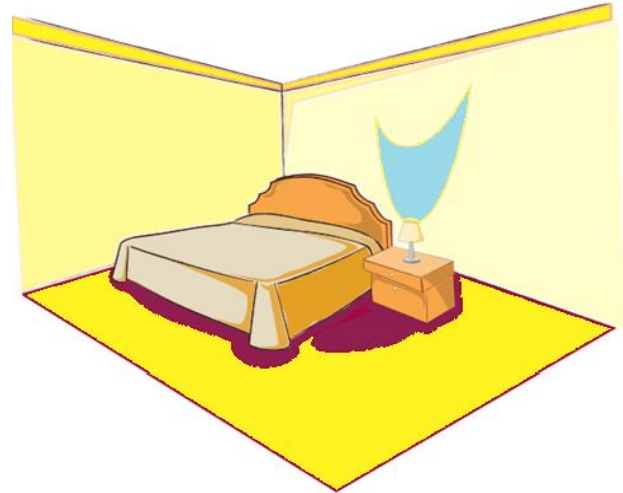
It is _____.

Practice Speaking

พูดให้ข้อมูลเกี่ยวกับห้องต่าง ๆ ภายในบ้านได้

This is my bedroom .

It is yellow .



Practice Speaking

พูดให้ข้อมูลเกี่ยวกับห้องต่าง ๆ ภายในบ้านได้

This is my bathroom.

It is pink.



Practice Speaking

พูดให้ข้อมูลเกี่ยวกับห้องต่าง ๆ ภายในบ้านได้

This is my kitchen.

It is brown.




Practice Speaking

พูดให้ข้อมูลเกี่ยวกับห้องต่าง ๆ ภายในบ้านได้

This is my living room.


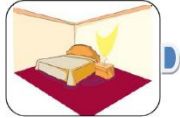
It is blue.



ใบงานที่ 1 เรื่อง Match Them!
หน่วยการเรียนรู้ที่ 5 เรื่อง Around Me
แผนการจัดการเรียนรู้ที่ 1 เรื่อง My House 1
รายวิชา ภาษาอังกฤษ รหัส อ11101 ภาคเรียนที่ 2 ชั้นประถมศึกษาปีที่ 1

Instructions: Match the words with the correct pictures

คำชี้แจง : โยงเส้นจับคู่ภาพกับคำศัพท์เกี่ยวกับชื่อห้องต่าง ๆ ภายในบ้าน เสร็จแล้วจับคู่กับเพื่อนเพื่อช่วยกันตรวจคำตอบกับเฉลยที่ครูเตรียมไว้ให้



ชื่อ _____ สกุล _____ ชั้น _____ เลขที่ _____

Match Them!

Match the words with the correct pictures.



ใบงานที่ 2 เรื่อง Trace & Colour
หน่วยการเรียนรู้ที่ 5 เรื่อง Around Me
แผนการจัดการเรียนรู้ที่ 1 เรื่อง My House 1
รายวิชา ภาษาอังกฤษ รหัส อ11101 ภาคเรียนที่ 2 ชั้นประถมศึกษาปีที่ 1

Instructions: Trace the sentences and colour the rooms.


คำชี้แจง: ฝึกเขียนประโยคตามรอยประ ระบายสีห้องต่าง ๆ ตามที่กำหนดไว้ในประโยคแต่ละข้อ



This is my bedroom.
It is pink.



This is my bathroom.
It is blue.



This is my living room.
It is green.



This is my kitchen.
It is yellow.

ชื่อ _____ สกุล _____ ชั้น _____ เลขที่ _____

Trace & Colour

Trace the sentences and
colour the rooms.



คำชี้แจงกิจกรรมนักเรียน

1. นักเรียนทำใบงานที่ 1 และ 2
2. จับคู่ฝึกพูดแนะนำห้องของตนเองให้เพื่อนฟัง โดยใช้ใบงานที่ 2

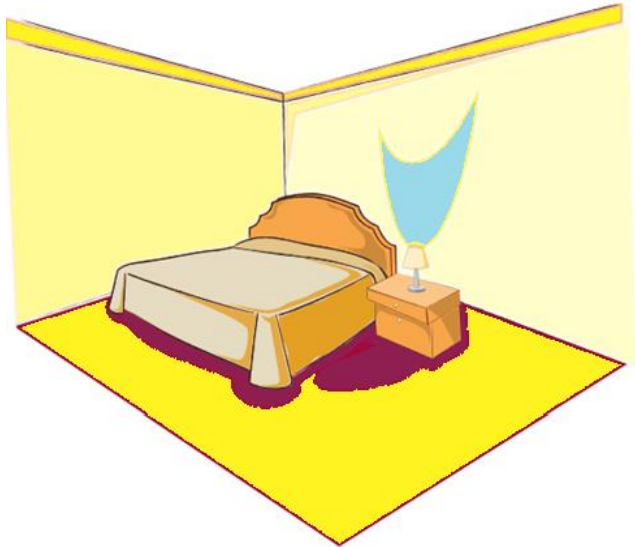


คำชี้แจงบทบาทครูปลายทาง

1. เขียนประโยคไว้ที่กระดาน
2. ดูแลการระบายสีและการเขียนของนักเรียนให้ถูกต้อง
3. ประเมินการอ่านและการพูดของนักเรียน



Wrap up



This is my bedroom.

It is yellow.





This is my bathroom.

It is pink.






This is my kitchen.

It is brown.





This is my living room.

It is blue.





บทเรียนครั้งต่อไป

เรื่อง

My House (2)





