

รายวิชา ภาษาอังกฤษ

รหัสวิชา อ11101

ชั้นประถมศึกษาปีที่ 1

เรื่อง **Mini Menu (2)**

ครูผู้สอน ครูอภิวรรณ จันทะวงศ์

ครูกมลทิพย์ จำปา



Mini Menus (2)



จุดประสงค์การเรียนรู้

1. บอกความหมายของคำศัพท์และประโยคเกี่ยวกับรายการราคาอาหารและเครื่องดื่มได้
2. ออกเสียงคำศัพท์และพูดประโยคให้ข้อมูลเกี่ยวกับรายการราคาอาหารและเครื่องดื่มได้
3. บอกราคาอาหารในเมนูได้




apple



milkshake



cake



lemonade



hot chocolate



ice cream



orange juice



milk



water



cola



FOOD



เฟรนฟราย
39.-



นั๊กเก็ต
49.-



พีชแอนต์ชีพส์
69.-



ข้าวไข่เจียว
40.-



พีชริง
49.-



เอ็นโก่ทอด
49.-

Dessert



วาฟเฟิล
59.-



แพนเค้ก
49.-

กาแฟ COFFEE



	ร้อน	เย็น	ปั่น
เอสเปรสโซ่ / Espresso	35	40	45
อเมริกาโน่ / Americano	35	40	
แบล็คคอฟfee / Black coffee	35	40	
ลาเต้ / Latte	40	45	50
คาปูชิโน / Cappuccino	40	45	50
มอคค่า / Mocha	40	45	50
คาราเมลมัคคิอาโต้ / caramel macchiato	45	50	55
มัทฉะ คอฟfee ลาเต้ / Matcha Coffee Latte		50	

นม MILK

	ร้อน	เย็น	ปั่น
โกโก้ / Cocoa	30	35	40
นมสด / Fresh milk	30	35	40
นมสดคาราเมล / Caramel Milk ***	35	40	45
นมสดอัลมอนด์ / Almond Milk	35	40	45
นมสดป๊อปคอร์น / Popcorn Milk	35	40	45
นมชงเย็น / Cold milk	30	40	45

Practice Speaking



A: How much is apple?

B: Apple is five baht.

Practice Speaking



A: How much is lemonade?

B: Lemonade is ten baht.

Practice Speaking



12



A: How much is cola?

B: Cola is twelve baht.


Practice Speaking



A: How much is water?

B: Water is eight baht.

Practice Speaking




A: How much is cake?

B: Cake is twenty baht.

ใบงานที่ 12 เรื่อง My Menu
หน่วยการเรียนรู้ที่ 4 เรื่อง Food and Drinks
แผนการจัดการเรียนรู้ที่ 13 เรื่อง Mini Menu 2
รายวิชา ภาษาอังกฤษ รหัส อ11101 ภาคเรียนที่ 2 ชั้นประถมศึกษาปีที่ 1

Instructions: Draw a food or a drink. Write its name and price and talk to your friend.

- คำชี้แจง 1. วาดภาพอาหาร หรือเครื่องดื่ม ระบายสีเขียนชื่ออาหารพร้อมระบุราคา
2. พูดบอกราคาอาหาร เครื่องดื่มของตนเองกับเพื่อน



_____ baht.

ชื่อ _____ สกุล _____ ชั้น _____ เลขที่ _____

ใบงานที่ 12

Choose the Price




Milk is ten baht.

คำชี้แจงกิจกรรมนักเรียน

1. นักเรียนวาดภาพอาหารหรือเครื่องดื่มที่ตนเองชอบ
2. เขียนประโยคบอกราคา
3. จับคู่เพื่อนฝึกพูดบทสนทนาตามโครงสร้างที่เรียน

Practice speaking

5



A: How much is apple?

B: Apple is five baht.

คำชี้แจงบทบาทครูปลายทาง

1. ดูแลการทำใบงานของนักเรียน
2. ดูแลการฝึกพูดบทสนทนาของนักเรียน
3. ประเมินการพูดของนักเรียน



ชื่อ : _____ สกุล : _____ ชั้น _____ เลขที่ _____

หน่วยการเรียนรู้ที่ 4 หน่วยการเรียนรู้ย่อยที่ 3 เรื่อง Choice of Food and Drinks

คำชี้แจง 1. ระบายสีลงใน ☆ ของแต่ละกิจกรรมที่นักเรียนคิดว่าทำได้ เพื่อประเมินการเรียนรู้ของนักเรียน ตามระดับการประเมินต่อไปนี้

☆ ปรับปรุง ☆☆ พอใช้ ☆☆☆ ก่อนข้างดี ☆☆☆☆ ดี ☆☆☆☆☆ ดีมาก



กิจกรรม	ระดับความสามารถ
1. บอกชื่ออาหารที่มีประโยชน์และไม่มีประโยชน์ได้	☆☆☆☆☆
2. พูดยุติถามตอบเกี่ยวกับอาหารและเครื่องดื่มที่มีประโยชน์และไม่มีประโยชน์ได้	☆☆☆☆☆
3. บอกความหมายของคำศัพท์ โครงสร้างประโยคเกี่ยวกับรสชาติอาหารและเครื่องดื่มได้	☆☆☆☆☆
4. ออกเสียงคำศัพท์เกี่ยวกับรสชาติอาหารและเครื่องดื่มได้	☆☆☆☆☆
5. พุดให้ข้อมูลเกี่ยวกับรสชาติของอาหารและเครื่องดื่มได้	☆☆☆☆☆
6. บอกความหมายคำศัพท์และประโยคเกี่ยวกับการขอ การสั่งเครื่องดื่ม	☆☆☆☆☆
7. พูดยุติถาม-ตอบเกี่ยวกับการขอและการสั่งเครื่องดื่มได้	☆☆☆☆☆
8. บอกความหมายคำศัพท์ ประโยคให้ข้อมูลเกี่ยวกับรายการ ราคาอาหารและเครื่องดื่ม	☆☆☆☆☆
9. ออกเสียงคำศัพท์ ประโยคให้ข้อมูลเกี่ยวกับรายการ ราคาอาหารและเครื่องดื่มได้	☆☆☆☆☆
10. เลือกและบอกราคาอาหารในเมนูได้	☆☆☆☆☆



2. นับจำนวนดาวจากตารางข้างบนเพื่อบันทึกผลการเรียนรู้ของนักเรียน ดังนี้

☆	จำนวน.....	☆ ☆ ☆ ☆	จำนวน.....
☆ ☆	จำนวน.....	☆ ☆ ☆ ☆ ☆	จำนวน.....
☆ ☆ ☆	จำนวน.....		

3. วงกลมรอบผลการเรียนรู้ของนักเรียน โดยนับจากข้อที่ได้ดาวมากที่สุด

ปรับปรุง พอใช้ ค่อนข้างดี ดี ดีมาก

4. วงกลมรอบระดับความชอบของกิจกรรมในหน่วยการเรียนรู้นี้

1	2	3	4	5	6	7	8	9	10
ชอบ			ชอบปานกลาง				ชอบมาก		



แบบบันทึกการเรียนรู้

My Learning Log



แบบบันทึกการเรียนรู้ (Learning log)

ชื่อ.....สกุล.....ชั้น.....เลขที่.....

หน่วยการเรียนรู้ที่ 4 Food and Drinks

คำชี้แจง หลังจากนักเรียนได้ร่วมกิจกรรมการเรียนรู้ ให้นักเรียนบันทึกการเรียนรู้ของตนเองตามหัวข้อต่อไปนี้

ที่	รายการ	ชอบ/ เข้าใจ 😊	ไม่ชอบ/ ไม่เข้าใจ 😞
1	การฝึกพูดประโยคกับเพื่อน		
2	การอ่านออกเสียงภาษาอังกฤษ		
3	การฟังภาษาอังกฤษ		
4	การร้องเพลงและทำท่าทางประกอบ		
5	การทำกิจกรรมในใบงาน		

สิ่งที่ฉันจะทำให้ดีขึ้น คือ.....

คำชี้แจง การเครื่องหมาย ✓ ลงใน ที่นักเรียนตั้งใจจะทำให้ดีขึ้น (เลือกได้มากกว่า 1 ข้อ)

- การออกเสียงภาษาอังกฤษให้ถูกต้อง
- การอ่านภาษาอังกฤษให้ถูกต้อง
- การพูดบทสนทนากับเพื่อน
- การฟังภาษาอังกฤษ

แบบบันทึกการเรียนรู้ My Learning Log

คำชี้แจง หลังจากนักเรียนได้ร่วมกิจกรรมการเรียนรู้ให้นักเรียนบันทึกการเรียนรู้ของตนเองตามหัวข้อต่อไปนี้

ที่	รายการ	ชอบ/ เข้าใจ 😊	ไม่ชอบ/ ไม่เข้าใจ 😞
1	การฝึกพูดประโยคกับเพื่อน		
2	การอ่านออกเสียงภาษาอังกฤษ		
3	การฟังภาษาอังกฤษ		
4	การร้องเพลงและทำท่าทางประกอบ		
5	การทำกิจกรรมในใบงาน		



แบบบันทึกการเรียนรู้ My Learning Log

สิ่งที่ฉันจะทำให้ดีขึ้น คือ.....

คำชี้แจง กาเครื่องหมาย ✓ ลงใน ที่นักเรียนตั้งใจจะทำให้ดีขึ้น (เลือกได้มากกว่า 1 ข้อ)

การออกเสียงภาษาอังกฤษให้ถูกต้อง

การอ่านภาษาอังกฤษให้ถูกต้อง

การพูดบทสนทนากับเพื่อน

การฟังภาษาอังกฤษ





บทเรียนครั้งต่อไป

เรื่อง

My House (1)



