

รายวิชา ภาษาอังกฤษ

รหัสวิชา อ11101

ชั้นประถมศึกษาปีที่ 1

## เรื่อง My Favourite Fruit

ครูผู้สอน ครูอภิวรรณ จันทะวงศ์

ครูกมลทิพย์ จำปา



# My Favourite Fruit



# จุดประสงค์การเรียนรู้

1. ระบุคำตอบแสดงความชอบและไม่ชอบเกี่ยวกับผลไม้ได้
2. ออกเสียงประโยคถามตอบ เกี่ยวกับความชอบและไม่ชอบได้
3. พูดยกถามตอบ เกี่ยวกับผลไม้ได้
4. ตั้งใจ เพียรพยายาม สนใจเข้าร่วมกิจกรรมการเรียนรู้



**\_ruits**




**\_anana**



**\_apaya**



**\_atermelon**



**\_ango**




**\_ineapple**



**\_pple**



**\_range**



**pomelo**



**guava**





**mangosteen**



**strawberry**



**grapes**



**I like grapes.**




**I like apples.**




**I like mangoes.**



**I don't like guavas.**



**I don't like pomelos.**



# Practice Speaking

**A: Do you like mangosteens?**

**B: Yes, I do.**



**A: Do you like strawberries?**

**B: Yes, I do.**



**A: Do you like watermelons?**

**B: Yes, I do.**



**A: Do you like pomelos?**

**B: No, I don't.**





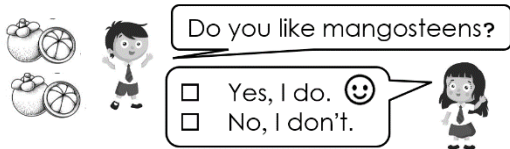

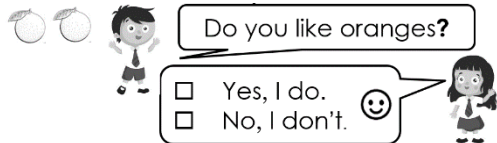
**A: Do you like papayas?**

**B: No, I don't.**



ใบงานที่ 4 เรื่อง My Favourite Fruit  
หน่วยการเรียนรู้ที่ 4 เรื่อง Food and Drinks  
แผนการจัดการเรียนรู้ที่ 4 เรื่อง My Favourite Fruit  
รายวิชา ภาษาอังกฤษ รหัส อ11101 ภาคเรียนที่ 2 ชั้นประถมศึกษาปีที่ 1

**Instructions:** Put the check mark on the correct answer  
คำชี้แจง เขียนเครื่องหมาย ✓ ในคำตอบที่ถูกต้อง



ชื่อ \_\_\_\_\_ สกุล \_\_\_\_\_ ชั้น \_\_\_\_\_ เลขที่ \_\_\_\_\_

## ใบงานที่ 4 My Favourite Fruit

Put the check mark  
on the correct answer.





**like**

**Yes**




**don't like**

**No**

## คำชี้แจงกิจกรรมนักเรียน

1. เขียนเติมเครื่องหมายถูกหน้าคำตอบที่ถูกต้อง
2. จับคู่เพื่อนฝึกอ่านบทสนทนาทุกข้อ

A boy asks a girl, "Do you like grapes?" She replies "No, I don't." with a sad face. Then the boy asks, "Do you like mangosteens?" She replies "Yes, I do." with a happy face.

Do you like grapes?

Yes, I do. ☹️  
 No, I don't.

Do you like mangosteens?

Yes, I do. 😊  
 No, I don't.

## คำชี้แจงบทบาทครูปลายทาง

1. ดูแลการทำใบงานและการอ่านของนักเรียน
2. ประเมินการอ่านของนักเรียน



# Wrap up

# fruits

\_pple

\_atermelon

\_ango

\_range

\_apaya

\_ineapple

\_anana

\_omelo

\_angosteen

\_uava

\_rapes

\_trawberry



บทเรียนครั้งต่อไป

เรื่อง

**Fruits and Vegetables**





สิ่งที่ต้องเตรียม

บัตรภาพคำศัพท์







