

รายวิชา ภาษาอังกฤษ

รหัสวิชา อ11101

ชั้นประถมศึกษาปีที่ 1

## เรื่อง Fruit Variety

ครูผู้สอน ครูอภิวรรณ จันทะวงศ์

ครูกมลทิพย์ จำปา



# Fruit Variety



# จุดประสงค์การเรียนรู้

1. บอกความหมายคำศัพท์เกี่ยวกับผลไม้ได้
2. พูดย่อถามตอบ เกี่ยวกับผลไม้ได้
3. ตั้งใจ เพียรพยายาม สนใจเข้าร่วม


กิจกรรมการเรียนรู้



fruit




a banana



a papaya



a watermelon



a mango




a pineapple



an apple




an orange



**\_ruit**



**a \_anana**






**a \_apaya**



**a \_atermelon**



**a \_ango**




**a \_ineapple**



**an \_pple**




**an \_range**



# Practice Speaking

**A: What's this?**


**B: It's a papaya.**



# Practice Speaking

**A: What's this?**


**B: It's a banana.**



# Practice Speaking

**A: What's this?**


**B: It's a pineapple.**



# Practice Speaking

**A: What's this?**


**B: It's a mango.**



# Find the mistake

**A: What's this?**

**B: It's a orange.**






# Find the mistake

**A: What's this?**

**B: It's a apple.**



ใบงานที่ 3 เรื่อง Write the Words

หน่วยการเรียนรู้ที่ 4 เรื่อง Food and Drinks









แผนการจัดการเรียนรู้ที่ 3 เรื่อง Fruit Variety

รายวิชา ภาษาอังกฤษ รหัส อ11101 ภาคเรียนที่ 2 ชั้นประถมศึกษาปีที่ 1

**Instructions:** Write the words that match the pictures.

คำชี้แจง : เขียนคำศัพท์ให้สัมพันธ์กับภาพ

an apple      a banana      a papaya  
an orange      a mango      a pineapple  
a watermelon

 _____ _____	 _____ _____
 _____ _____	 _____ _____
 _____ _____	 _____ _____
 _____ _____	 _____ _____

www.free4k.com

ชื่อ \_\_\_\_\_ สกุล \_\_\_\_\_ ชั้น \_\_\_\_\_ เลขที่ \_\_\_\_\_

## ใบงานที่ 3 Fruit Variety

Write the words.



**Instructions:** Write the words that match the pictures.

คำชี้แจง : เขียนคำศัพท์ให้สัมพันธ์กับภาพ

an apple

a banana

a papaya

an orange

a mango

a pineapple

a watermelon



## คำชี้แจงกิจกรรมนักเรียน

1. เขียนเติมคำศัพท์ให้ตรงกับภาพ
2. อ่านคำศัพท์กับคุณครู
3. วาดรูปผลไม้ที่ตนเองชอบ 1 อย่าง
4. นำรูปภาพของตนเองสนทนากับเพื่อน  
ด้วยโครงสร้างประโยค

**A: What's this?**


**B: It's an apple.**

## คำชี้แจงบทบาทครูปลายทาง

1. ดูแลการทำใบงานและการอ่าน  
ของนักเรียน
2. ดูแลความถูกต้องในการพูด  
บทสนทนา
3. ประเมินการพูดของนักเรียน



# Wrap up



**orange**

**apple**

**fruit**

**mango**

**banana**

**papaya**

**pineapple**

**watermelon**



บทเรียนครั้งต่อไป

เรื่อง

**My Favourite Fruit**







