

หน่วยการเรียนรู้ที่ 6 My Free Time เรื่อง Hobbies เรื่องย่อยที่ 2 Have Fun in the Playground

ใบงานที่ 1 Matching

Instructions: Match the words with the correct pictures.

จับคู่คำศัพท์ให้ตรงกับรูปภาพ

run

jump

skip

hop

swim

walk

sit down

stand up

dance



\_\_\_\_\_



\_\_\_\_\_



\_\_\_\_\_



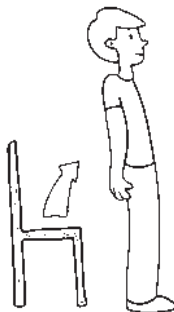
\_\_\_\_\_




\_\_\_\_\_



\_\_\_\_\_



\_\_\_\_\_



\_\_\_\_\_



\_\_\_\_\_

หน่วยการเรียนรู้ที่ 6 My Free Time เรื่อง Hobbies เรื่องย่อยที่ 2 Have Fun in the Playground

ใบความรู้ Have Fun in the Playground

คำศัพท์



run



jump



hop



skip



swim



walk



dance



sit down



stand up



sing



skate



climb


โครงสร้างบทสนทนา

คำถาม: Can you \_\_\_\_\_?

คำตอบ: Yes, I can. / No, I can't.



Can you dance?  
Yes, I can.



Can you dance?  
No, I can't.

หน่วยการเรียนรู้ที่ 6 My Free Time เรื่อง Hobbies เรื่องย่อยที่ 2 Have Fun in the Playground

ใบงานที่ 2 What Can You Do?

A. Instructions: Look at the pictures and fill in the blanks with the correct words.

ดูภาพแล้วเติมประโยคให้สมบูรณ์

1. What can you do?

I can \_\_\_\_\_.



2. What \_\_\_\_\_ you \_\_\_\_\_?

I can \_\_\_\_\_.



3. What \_\_\_\_\_?

I \_\_\_\_\_.



B. Instructions: Draw a picture of a person with the action.

Write a conversation for the picture.

วาดรูปคนที่แสดงกริยาทำทางแล้วเขียนบทสนทนาตาม-ตอบ

1. \_\_\_\_\_?

\_\_\_\_\_

