

รายวิชา ภาษาอังกฤษ

รหัสวิชา อ12101

ชั้นประถมศึกษาปีที่ 2

เรื่อง Weather & Seasons (3)

ครูผู้สอน ครูแก้วตา ชิตเพชร
ครูธิดาภรณ์ ชัยเอียด









Weather & Seasons (3)



จุดประสงค์การเรียนรู้

1. บอกข้อมูลเกี่ยวกับฤดูกาลและสภาพอากาศได้
2. พูดยถาม-ตอบเกี่ยวกับสภาพอากาศแต่ละฤดูกาลได้
3. ตั้งใจและรับผิดชอบในการปฏิบัติหน้าที่การงาน



Seasons in Thailand

1.



the hot season

2.




the rainy season

3.



the cold season



sunny



cool



windy



rainy



hot



wet

The Hot Season	The Rainy Season	The Cold Season
hot sunny	rainy wet windy cool	cool windy




What season is it?

It is the hot season.



What is the weather like?

It is hot and sunny.





What season is it?

It is the rainy season.



What is the weather like?

It is rainy, wet, windy, and cool.





What season is it?

It is the cold season.



What is the weather like?

It is windy and cool.






What season is it?

It is the hot season.



What is the weather like?

It is hot and sunny.





กิจกรรมสำหรับวันนี้

คำชี้แจงกิจกรรมนักเรียน

1. นักเรียนทำใบงานที่ 14
เรื่อง What Is the Weather Like?
2. นักเรียนจับคู่พูดกับเพื่อนเพื่อสลับกันถาม-ตอบ

คำชี้แจงบทบาทครูปลายทาง

1. ครูให้นักเรียนทำใบงานที่ 14
เรื่อง What Is the Weather Like?
2. ครูให้นักเรียนจับคู่พูดกับเพื่อน
เพื่อสลับกันถาม-ตอบ
3. ครูดูแลนักเรียนและให้คำแนะนำเพิ่ม



ใบงานที่ 14: What Is the Weather Like?

ใบงานที่ 14 เรื่อง What Is the Weather Like?

หน่วยการเรียนรู้ที่ 5 เรื่อง Around Me

แผนการจัดการเรียนรู้ที่ 11 เรื่อง Weather & Seasons (3)

รายวิชา ภาษาอังกฤษ รหัสวิชา อ12101 ภาคเรียนที่ 2 ชั้นประถมศึกษาปีที่ 2

คำชี้แจง: ให้นักเรียนทำเครื่องหมายถูก ✓ หรือ ✕ แต่ละภาพของสภาพอากาศในแต่ละฤดูกาลจากนั้นให้นักเรียนจับคู่เพื่อพูดสนทนาแลกเปลี่ยนข้อมูล โดยใช้โครงสร้างที่กำหนดให้

A: What season is it?

B: It is the hot season.

A: What is the weather like?

B: It is hot and sunny.

Student A







Seasons	Weather					
The hot season						
The rainy season						
The cold season						

คำชี้แจง: ให้นักเรียนทำเครื่องหมายถูก ✓ หรือ ✕ แต่ละภาพของสภาพอากาศในแต่ละฤดูกาลจากนั้นให้นักเรียนจับคู่เพื่อพูดสนทนาแลกเปลี่ยนข้อมูล โดยใช้โครงสร้างที่กำหนดให้







ตัวอย่างใบงานที่ 14: เรื่อง What Is the Weather Like?

สามารถดาวน์โหลดใบงานได้ที่ www.dltv.ac.th

Student A

Seasons	Weather					
						
The hot season						
The rainy season						
The cold season						

Student B

Seasons	Weather					
						
The hot season						
The rainy season						
The cold season						

Exercise Time



Answer Key



Seasons

Weather



The hot season

x

x

✓

x

✓

x

The rainy season

✓

✓

x

✓

x

✓

The cold season

✓


x

x

✓

x

x



Talking Time



What season is it?



It is the hot season.



What is the weather like?



It is hot and sunny.



Exercise Time



Wrap Up



Seasons

Weather



windy



rainy



sunny



cool



hot



rainy

The hot season

✗

✗

✓

✗

✓

✗

The rainy season

✓

✓

✗

✓

✗

✓

The cold season

✓

✗

✗

✓

✗

✗




What season is it?

It is the hot season.



What is the weather like?

It is hot and sunny.





บทเรียนครั้งต่อไป

เรื่อง The Sun Comes Up! (1)

สิ่งที่ต้องเตรียม

ใบงานที่ 15 เรื่อง When's the Hot Season?

สามารถดาวน์โหลดได้ที่ www.dltv.ac.th



