

รายวิชา ภาษาอังกฤษ

รหัสวิชา อ12101

ชั้นประถมศึกษาปีที่ 2

เรื่อง **My House (2)**

ครูผู้สอน ครูแก้วตา ชิตเพชร

ครูธิดาภรณ์ ชัยเอียด





My House (2)





จุดประสงค์การเรียนรู้

1. ออกเสียงคำศัพท์และประโยคได้ถูกต้อง
2. บอกที่ตั้งของสิ่งต่าง ๆ ภายในบ้านได้
3. ตั้งใจและรับผิดชอบในการปฏิบัติหน้าที่การงาน




one
1

two
2



four
4


five
5



seven
7

eight
8

nine
9



one 1	two 2	three 3	four 4	five 5
six 6	seven 7	eight 8	nine 9	ten 10





living room

bedroom

bathroom

kitchen



sink

bed

fridge

television

sofa



television



sofa



bed



sink



fridge

sink


bed

fridge

television

sofa

There is a fridge in the kitchen.



There are two fridges in the kitchen.





การใช้ **There is**

There is a/an + คำนามเอกพจน์ + **in the** ชื่อห้องในบ้าน.

เมื่อต้องการจะบอกว่ามีสิ่งของจำนวน 1 ชิ้นอยู่ในห้องใดห้องหนึ่งของบ้าน

There is a sofa in the living room.





การใช้ **There are**

There are + จำนวนมากกว่า 1 + คำนามพหูพจน์ + **in the** ชื่อห้องในบ้าน.

เมื่อต้องการจะบอกว่ามีสิ่งของจำนวนมากกว่า 1 ชิ้นอยู่ในห้องใดห้องหนึ่งของบ้าน

There are three sofas in the living room.



There is a sofa in the living room.




sofa

a

is

There are two sofas in the living room.



two

are

sofas

There is a bed in the bedroom.




a

bed

is


There are three beds in the bedroom.



beds

are

three



กิจกรรมของปลายทางในวันนี้

คำชี้แจงกิจกรรมนักเรียน

1. นักเรียนทำใบงานที่ 3
เรื่อง Things in My House
 - ทำใบงานที่ 3
 - จับคู่กับเพื่อนเพื่อเปรียบเทียบคำตอบ
 - สลับกันฝึกพูดประโยคคำตอบของตนเองให้เพื่อนฟัง

คำชี้แจงบทบาทครูปลายทาง

1. ครูให้นักเรียนทำใบงานที่ 3
เรื่อง Things in My House
2. ครูดูแลนักเรียนและให้คำแนะนำเพิ่มเติม
3. ครูให้นักเรียนจับคู่สลับกันพูดประโยคคำตอบของตนเองจากใบงานที่ 3 ให้เพื่อนฟัง



ใบงานที่ 3: Things in My House

ใบงานที่ 3 เรื่อง Things in My House

หน่วยการเรียนรู้ที่ 5 เรื่อง Around Me

แผนการจัดการเรียนรู้ที่ 2 เรื่อง My House 2

รายวิชา ภาษาอังกฤษ รหัสวิชา อ12101 ภาคเรียนที่ 2 ชั้นประถมศึกษาปีที่ 2

Instructions: Look at the pictures and complete the sentences.

คำชี้แจง ดูภาพแล้วเขียนคำศัพท์ลงในประโยคให้ถูกต้อง

1. There is a television in the living room.



2. There are _____ in the living room.



3. There is _____ in the kitchen.



4. There are _____ in the bedroom.



5. There is _____ in the bathroom.



คำชี้แจง

ดูภาพแล้วเขียนคำศัพท์ลงในประโยคให้ถูกต้อง


ตัวอย่างใบงานที่ 3: เรื่อง Things in My House
สามารถดาวน์โหลดใบงานได้ที่ www.dltv.ac.th



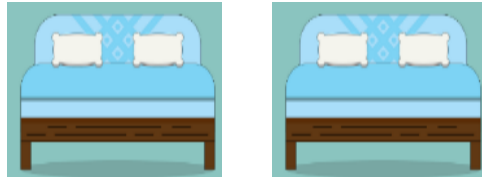
1. There is a television in the living room.



2. There are _____ in the living room.



3. There is _____ in the kitchen.



4. There are _____ in the bedroom.



5. There is _____ in the bathroom.

Exercise Time



Answer Key






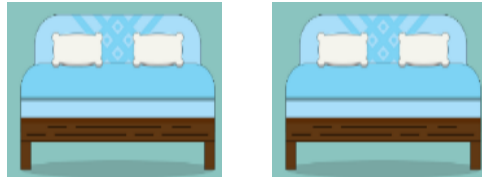
1. There is a television in the living room.



2. There are two sofas in the living room.




3. There is a fridge in the kitchen.



4. There are two beds in the bedroom.



5. There is a sink in the bathroom.



Talking Time

There is a television in the living room.



There are two sofas in the living room.



Exercise Time






Wrap Up



There is a sofa in the living room.



There are two sofas in the living room.





บทเรียนครั้งต่อไป

เรื่อง **My House (3)**

สิ่งที่ต้องเตรียม

- ใบงานที่ 4 เรื่อง Yes or No?

สามารถดาวน์โหลดได้ที่ www.dltv.ac.th

