

รายวิชา ภาษาอังกฤษ

รหัสวิชา อ12101

ชั้นประถมศึกษาปีที่ 2

เรื่อง Variety of Food

ครูผู้สอน ครูแก้วตา ชิตเพชร

ครูธิดาภรณ์ ชัยเอียด



Guess the Food





จุดประสงค์การเรียนรู้

1. รู้คำศัพท์และประโยคที่เกี่ยวข้องกับอาหารได้
2. พูดแสดงความต้องการเกี่ยวกับอาหารได้
3. ตั้งใจ เพียรพยายาม และสนใจเข้าร่วมกิจกรรมการเรียนรู้

Variety of Food






Variety of Food



rice



soup



egg



ice cream



jelly



soup

jelly

rice

egg


ice cream



bread



curry



salad



noodles



A: Can I have some noodles, please?



B: Yes, here you are.



A: Thank you.



B: You're welcome.



A: Can I have some salad, please?



B: Yes, here you are.



A: Thank you.



B: You're welcome.





กิจกรรมสำหรับวันนี้

คำชี้แจงกิจกรรมนักเรียน

1. ใบงานที่ 1 เรื่อง Write the Words
2. ใบงานที่ 2 กิจกรรมการพูด (Talking Time)
 - จับคู่กับเพื่อน
 - สลับกันพูดถาม-ตอบ โดยใช้บทสนทนาที่เรียน

คำชี้แจงกิจกรรมครู

1. อธิบายขั้นตอนการทำใบงานและการทำกิจกรรม
2. ดูแลการทำใบงานและกิจกรรมของนักเรียน
3. ให้คะแนนนักเรียน



ใบงานที่ 1: Write the Words

ใบงานที่ 1 เรื่อง Write the Words

หน่วยการเรียนรู้ที่ 4 เรื่อง Food and Drinks

แผนการจัดการเรียนรู้ที่ 1 เรื่อง Variety of Food

รายวิชา ภาษาอังกฤษ รหัสวิชา อ12101 ภาคเรียนที่ 2 ชั้นประถมศึกษาปีที่ 2

Instructions: Write the word for each picture by using the words given in the box. Then say the words.

(นำคำศัพท์ที่กำหนดให้ในกรอบด้านล่างนี้ เติมลงในช่องว่างให้ถูกต้องกับรูปภาพแล้วฝึกอ่านออกเสียง)

bread

curry

egg

ice cream










jelly

noodles

rice

salad

soup

1. 	2. 	3. 
4. 	5. 	6. 
7. 	8. 	9. 

คำชี้แจง นำคำศัพท์ที่กำหนดให้ในกรอบด้านล่างนี้ เติมลงในช่องว่างให้ถูกต้องกับรูปภาพแล้วฝึกอ่านออกเสียง

ตัวอย่างใบงานที่ 1: เรื่อง Write the Words

สามารถดาวน์โหลดใบงานได้ที่ www.dltv.ac.th

bread

ice cream

rice

curry

jelly


salad

egg

noodles

soup

1.




egg

2.



3.



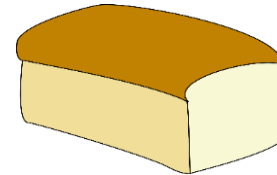
4.



5.



6.



7.



8.



9.



Exercise Time



Answer Key



bread

ice cream

rice

curry

jelly


salad

egg

noodles

soup

1.




egg

2.



rice

3.



jelly

4.



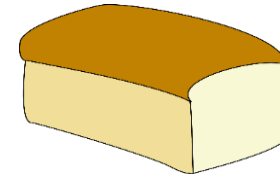
soup

5.



ice cream

6.



bread

7.



noodles

8.



salad

9.



curry

Talking Time









Activity: Talking Time

ขั้นตอนการทำกิจกรรม

1. ให้นักเรียนจับคู่กับเพื่อน
2. นักเรียนหยิบบัตรภาพคนละ 1 ภาพ
3. ให้สลับกันพูดถาม-ตอบโดยใช้บทสนทนาที่ได้เรียนมาให้สัมพันธ์กับภาพให้ถูกต้อง





ใบงานที่ 2 กิจกรรม Talking Time
หน่วยการเรียนรู้ที่ 4 เรื่อง Food and Drinks
แผนการจัดการเรียนรู้ที่ 1 เรื่อง Variety of Food
รายวิชา ภาษาอังกฤษ รหัสวิชา อ12101 ภาคเรียนที่ 2 ชั้นประถมศึกษาปีที่ 2

Food 1

 rice	 ice cream
 soup	 jelly

*หมายเหตุ: ครูตัดบัตรภาพคำศัพท์ใส่ซองกระดาษเพื่อใช้ปฏิบัติกิจกรรม

Food 2

 bread	 curry
 salad	 noodles

*หมายเหตุ: ครูตัดบัตรภาพคำศัพท์ใส่ซองกระดาษเพื่อใช้ปฏิบัติกิจกรรม


หมายเหตุ : ครูให้คำแนะนำและสังเกตพฤติกรรมนักเรียน



Can I have some **salad**, please?




Yes, here you are.



Thank you.

You're welcome.



Exercise Time



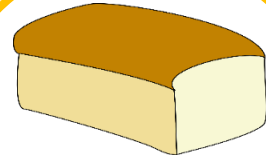
Wrap Up



Food



salad



bread



curry



noodles



jelly



ice cream



rice



egg




soup



Can I have some **salad**, please?




Yes, here you are.



Thank you.

You're welcome.





บทเรียนครั้งต่อไป

เรื่อง Variety of Food and Drinks

สิ่งที่ต้องเตรียม

1. ใบงานที่ 3 เรื่อง Variety of Food and Drinks
2. กระดาษ A4 กรรไกร และดินสอสี

สามารถดาวน์โหลดได้ที่ www.dltv.ac.th