

รายวิชา ภาษาอังกฤษ


รหัสวิชา อ14101

ชั้นประถมศึกษาปีที่ 4

ผู้สอน ครูศุภรัตน์ พ่วงกลิ่น

เรื่อง Visakha Bucha Day

A B C





# Visakha Bucha Day


# จุดประสงค์การเรียนรู้

1. อ่าน mind mapping ได้ถูกต้องตามลำดับความสัมพันธ์
2. เขียนอธิบายเส้นทางจากบ้านไปยังจุดหมายได้


# Practice reading



# the birth of Lord Buddha




# Enlightenment





# the death of Lord Buddha



# offer food (to monks)





# listen to the preaching



# Wien Tien



ที่มาภาพ <https://imgrst.com/img/13422718/>

# full moon



# Practice speaking



When is Visakha Bucha Day?

= It is on the full moon night in the 6<sup>th</sup> Lunar month.

How important is it?

= It was the date of the Buddha's  
birth, enlightenment and death.



Who celebrates on Visakha Bucha Day?

= Buddhists around the world

What activities do Buddhists do on Visakha Bucha day?

= Offer food to monks, listen to the preaching, and Wien Tien (walk clockwise around the temple with lighted candle in hand.)

# Visakha Bucha Day

When

Full moon

6<sup>th</sup> lunar  
month

Who

Buddhists

Important

Buddha's birth

enlightenment

death

Activities

Offer food

Listen to the  
preaching

Wien Tien

# Temple





# Directions



ที่มาภาพ : <http://www.speedbumpsandhumps.com/turn-left-arrow-diamond-sign>

Turn left





ที่รูปภาพ : <https://www.globalspill.com.au/product/turn-right-sign-road-warning/>

Turn right



ที่มาภาพ : <https://www.globalspill.com.au/product/turn-right-sign-road-warning/>

**Go straight**



ที่มาภาพ : สื่อ 60 พรรษา

Junction



on your left



on your right

ที่มาภาพ : <https://www.pinterest.com/brightandzak/left-hand-right-hand/?lp=true>

# Practice writing



Write



Vocabulary	Mean
turn left	เลี้ยวซ้าย
turn right	เลี้ยวขวา
go straight	ตรงไป
junction	ทางแยก
on your left	ทางซ้ายของคุณ
on your right	ทางขวาของคุณ



# Practice conversation



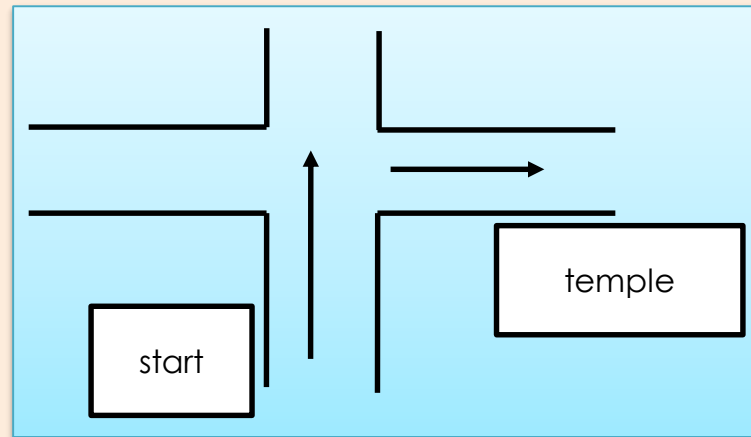
A: Excuse me. How do I get to the temple?

B: Go to the junction and turn right.

It's on your right.

A: Thank you.

B: You're welcome.



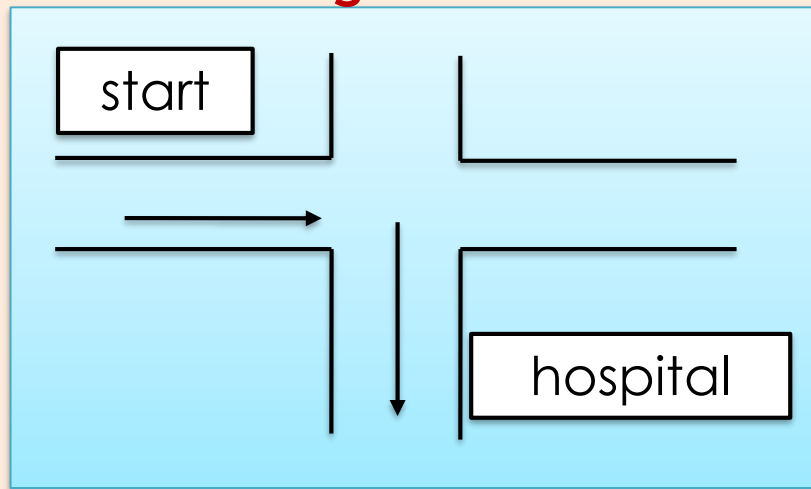
A: Excuse me. How do I get to the hospital?

B: Go to the junction and turn right.

It's on your left.

A: Thank you.

B: You're welcome.



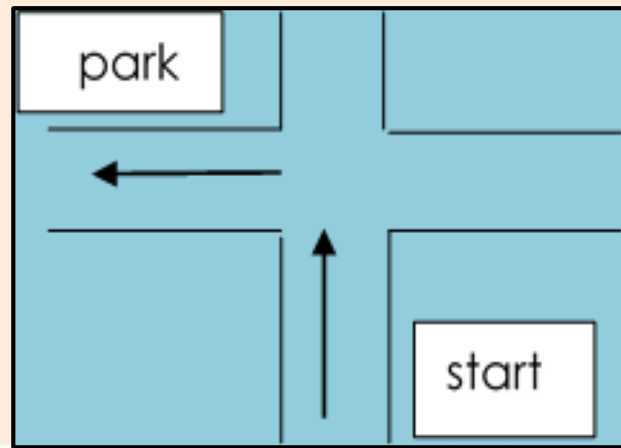
A : Excuse me. How do I get to the park ?

B : Go to the junction.

Turn left. It's. on your right.

A : Thank you.

B : You're welcome.



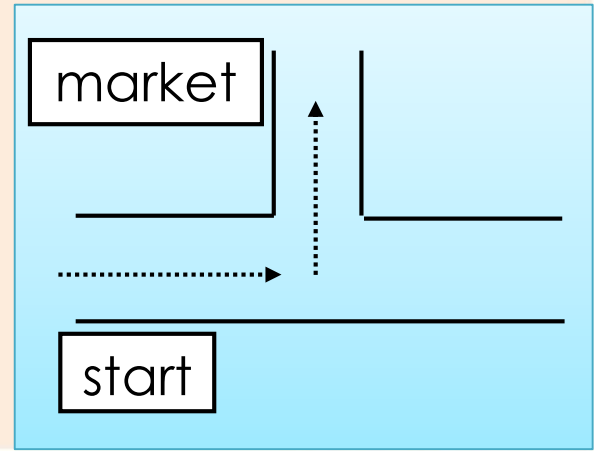
A : Excuse me. How do I get to the market ?

B : Go to the junction .

Turn left . It's. on your left.

A : Thank you.

B : You're welcome.




# Brainstorm





Instructions : Draw a map from your house to a nearby place and write  
a conversation asking and telling directions.

วาดแผนผังจากบ้านไปยังสถานที่ใกล้เคียงแล้วเขียนบทสนทนาถามและตอบทางไปยังสถานที่นั้น



.....

.....

# Practice makes perfect



ของฝากจากครู

Practice makes perfect

Practice makes perfect

Practice makes perfect

Practice makes perfect

Practice makes p

Practice makes per