


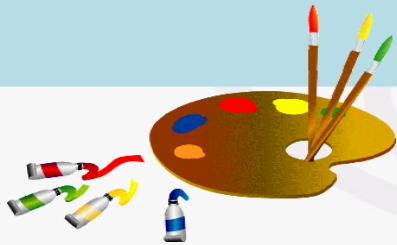
ศิลปะประดิษฐ์

ชั้นประถมศึกษาปีที่ 1

ผู้สอน ครูศิริมา เนตรสุวรรณ




เรื่อง ที่ค้นหนังสือ

Art








ศิลปะประดิษฐ์



จุดประสงค์การเรียนรู้



๑. นักเรียนสามารถประดิษฐ์
ที่คั่นหนังสือได้
๒. นักเรียนบอกวัสดุที่นำมา
ใช้ในงานประดิษฐ์ได้




ที่ค้นหนังสือ



ที่ค้นหนังสือ



The background is light blue with various decorative elements. On the left, there are white and yellow musical notes. On the right, there is a green and yellow paint can and a grey pencil holder with yellow pencils. The central text is contained within a white rectangular area with a blue cloud-like shape inside, outlined with a purple dashed border.

ขอขอบคุณ

Website P-dit






ที่คั่นหนังสือ





อุปกรณ์

กระดาษสี/สีเมจิก
ไม้ไอติม/ตากลูกกลิ้ง
กาว/กรรไกร












วิธีทำ




๑. วาดรูปดาวใส่กระดาษสี ๒ ชั้น









๒. นำกระดาษไปติดกับ
ไม้ไอติมทั้ง ๒ ด้าน







๓. ตกแต่งโดยการติดตา
เติมปากให้เรียบร้อย









P-Dit





P-Dit





P-Dit

