

รายวิชา ภาษาอังกฤษ

It's on the left

รหัสวิชา อ22101 ชั้นมัธยมศึกษาปีที่ 2

ผู้สอน สวรรยา อุดรพรหม



It's on the left



จุดประสงค์การเรียนรู้

1. ฟังบทสนทนาเกี่ยวกับการบอกทางแล้วตอบคำถามได้
 2. ฟังข้อความเกี่ยวกับสถานที่และการบอกทางแล้ววาดรูปได้
- ถูกต้อง



Activity

Places

Ping Pong Game



ใบงานที่ 46.1 เรื่อง I'm lost

หน่วยที่ 5 แผนการจัดการเรียนรู้ที่ 46 เรื่อง Its on the left
รายวิชา ภาษาอังกฤษ รหัส อ22101 ภาคเรียนที่ 1 ชั้นมัธยมศึกษาปีที่ 2

Directions : Listen to the conversation then fill in
the blank by using the word in the box.

roundabout turn left turn right on the left traffic lights

- Tourist: Excuse me. Can you tell me the way to the bank?
- Lisa: Yes, sure. _____ at the end of this street.
- Tourist: At the _____?
- Lisa: Yes. Then go as far as the _____.
- Tourist: And at the roundabout?
- Lisa: _____ at the roundabout into Dee Road.
- Tourist: OK.... right at the roundabout.
- Lisa: Go down Dee Road. The bank's _____.
- Tourist: Thank you.
- Lisa: Goodbye.

ใบงานที่ 46.1 เรื่อง I'm lost

Directions : Listen to the
conversation then fill in the blank by
using the word in the box.



Time to Listen



Tourist: Excuse me. Can you tell me the way to the bank?

Lisa: Yes, sure. _____ at the end of this street.

Tourist: At the _____?

Lisa: Yes. Then go as far as the _____.

Tourist: And at the roundabout?

Lisa: _____ at the roundabout into Dee Road.

Tourist: OK.... right at the roundabout.

Lisa: Go down Dee Road. The bank's _____.

Tourist: Thank you.

Lisa: Goodbye.



Let's check !



Tourist: Excuse me. Can you tell me the way to the bank?

Lisa: Yes, sure. Turn left at the end of this street.

Tourist: At the traffic lights?

Lisa: Yes. Then go as far as the roundabout.

Tourist: And at the roundabout?

Lisa: Turn right at the roundabout into Dee Road.

Tourist: OK.... right at the roundabout.

Lisa: Go down Dee Road. The bank's on the left.

Tourist: Thank you.

Lisa: Goodbye.

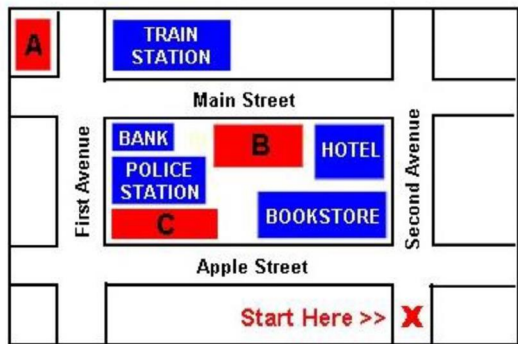


ใบงานที่ 46.2 เรื่อง Where are they going?

หน่วยที่ 5 แผนการจัดการเรียนรู้ที่ 46 เรื่อง Its on the left

รายวิชา ภาษาอังกฤษ รหัส อ22101 ภาคเรียนที่ 1 ชั้นมัธยมศึกษาปีที่ 2

Directions : Listen to the conversation then answer the question.



1. From conversation 1, What building is she going?

Building No. _____. What is it? _____.

2. From conversation 2, What building is she going?

Building No. _____. What is it? _____.

3. From conversation 3, What building is he going?

Building No. _____. What is it? _____.

ใบงานที่ 46.2

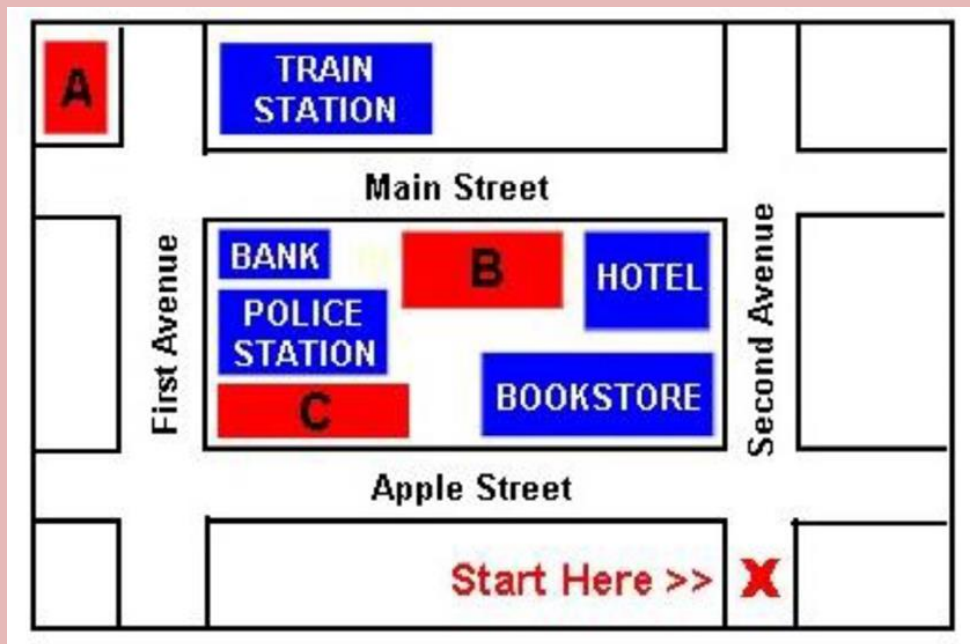
เรื่อง Where are they going?

Directions : Listen to the conversation then fill in the blank by using the word in the box.

Time to Listen

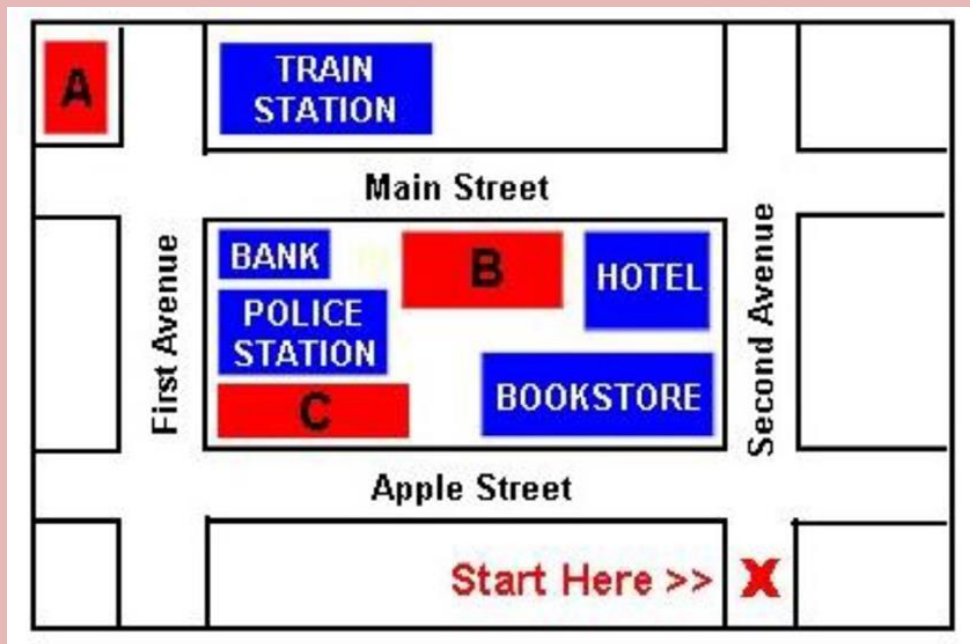
Where is she going?





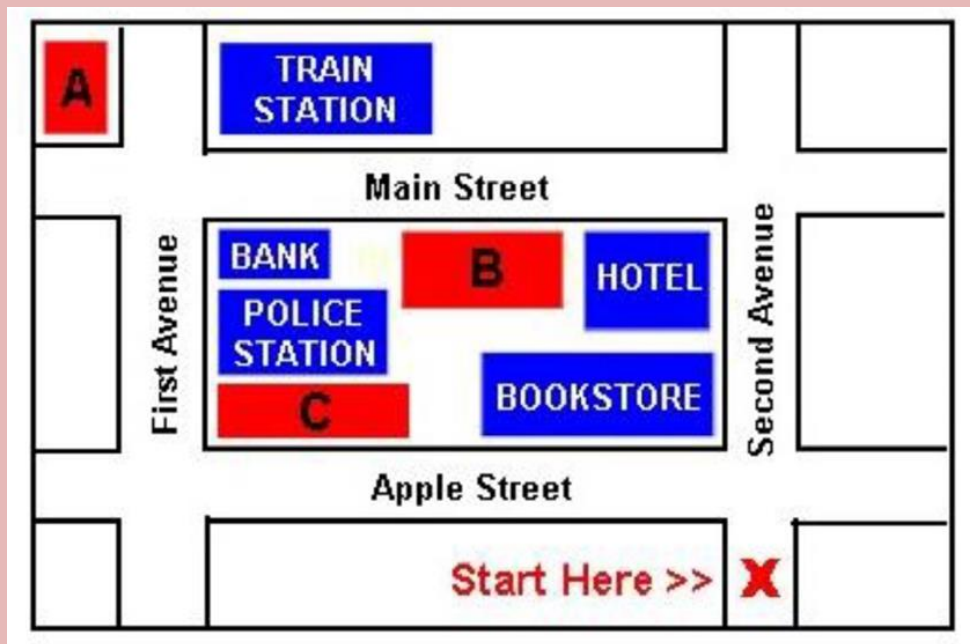
1. From conversation 1, What building is she going?

Building No. A. What is it? post office.



2. From conversation 2, What building is she going?

Building No. **C** . What is it? **supermarket** .



3. From conversation 3, What building is he going?

Building No. **B**. What is it? **restaurant**.

ใบงานที่ 46.3 เรื่อง Picture Dictation
หน่วยที่ 5 แผนการจัดการเรียนรู้ที่ 46 เรื่อง It's on the left
รายวิชา ภาษาอังกฤษ รหัส อ22101 ภาคเรียนที่ 1 ชั้นมัธยมศึกษาปีที่ 2

Directions: Listen to the sentences then draw the picture correctly.



ใบงานที่ 46.3 เรื่อง Picture Dictation

Directions : Listen to the sentences then draw the picture correctly.

Listen carefully!



Let's check !



