


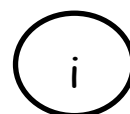
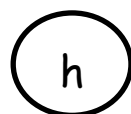
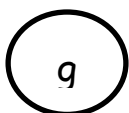

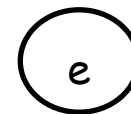
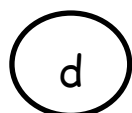
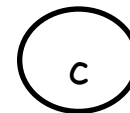
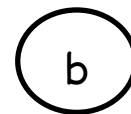


ใบงานที่ 40.1 เรื่อง Exercise 1

หน่วยที่ 5 แผนการจัดการเรียนรู้ที่ 40 เรื่อง Traffic Signs

รายวิชา ภาษาอังกฤษ รหัส อ22101 ภาคเรียนที่ 1 ชั้นมัธยมศึกษาปีที่ 2

Directions: Match the Words to the Pictures.


- 1 Turn Right
- 2 Slippery Road
- 3 T-junction
- 4 Speed Limit
- 5 Turn Left
- 6 No Left Turn
- 7 No Overtaking
- 8 Go straight
- 9 Traffic Lights Ahead
- 10 No Entry



ใบงานที่ 40.2 เรื่อง Exercise 2

หน่วยที่ 5 แผนการจัดการเรียนรู้ที่ 40 เรื่อง Traffic Signs
รายวิชา ภาษาอังกฤษ รหัส อ22101 ภาคเรียนที่ 1 ชั้นมัธยมศึกษาปีที่ 2

Directions : Match the traffic signs in items a-j with their corresponding meanings.



1. Tell you that you must turn right.
2. Tell you that you must go to two way street.
3. Tell you that you must turn left.
4. Tell you that you must not go into a particular area.
5. Tell you that you must not make a right turn at an intersection.
6. Tell you that you must give way to traffic from the immediate right.
7. Tell you that you must walk cross the street on pedestrian crossing.
8. Tell you that you that you must be careful the children ahead.
9. Tell you that you must give way to all traffic before turning right or left.
10. Tell you that you must not move up to and past another vehicle that is in front of you.